VPM Atlas de Variaciones en la Práctica Médica EN EL SISTEMA NACIONAL DE SALUD

VARIABILIDAD EN EL MANEJO DE LA DIABETES

Enrique Bernal-Delgado MD, PhD
Health Services and Policy Research Unit
ebernal.iacs@aragon.es

IACS Instituto Aragonés de Ciencias de la Salud

REDISSEC

HPE coma diabético y área sanitaria
(2015)

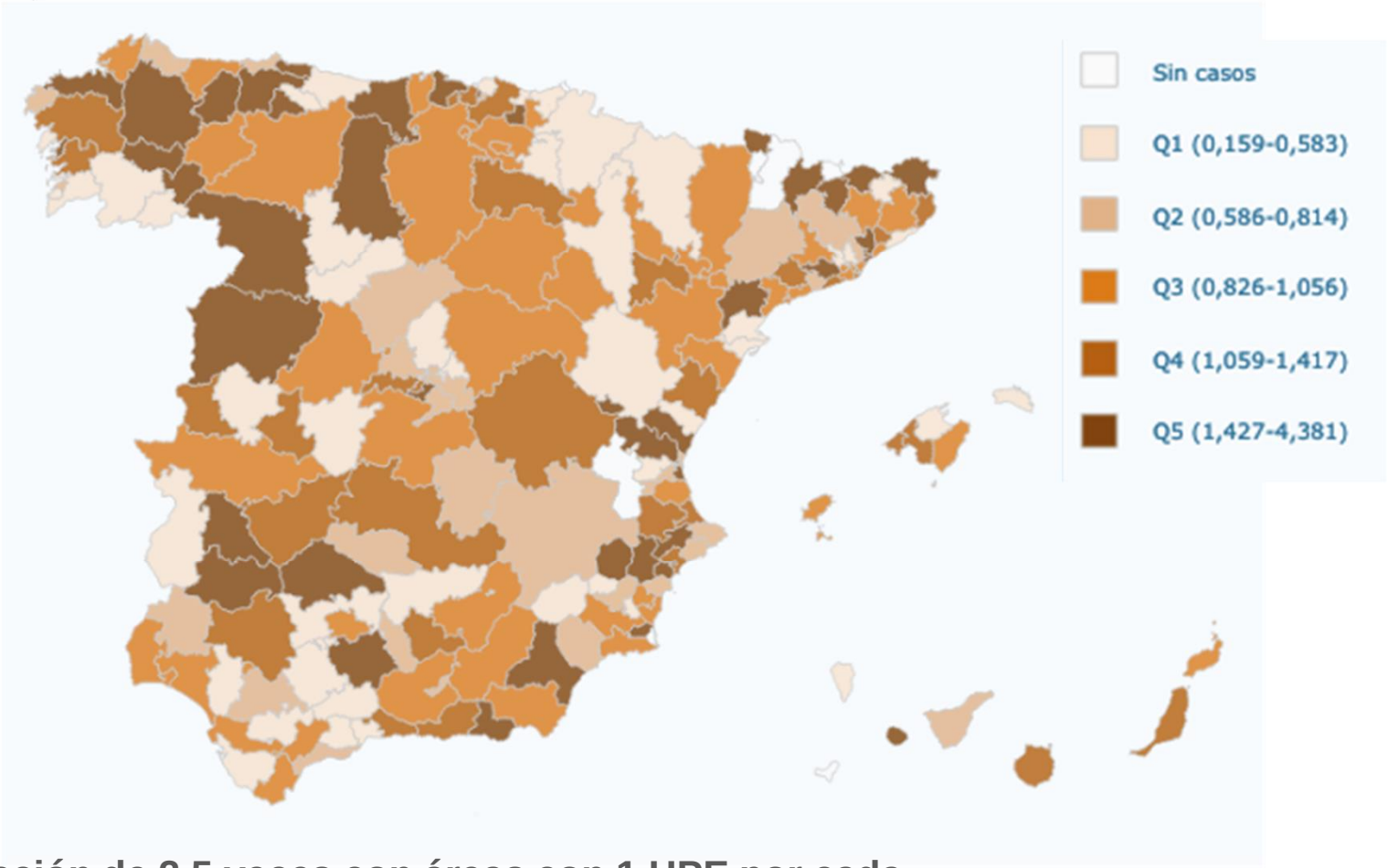

Variación de 2,5 veces con áreas con 1 HPE por cada 17.000 hab. Mayores de 40 años y áreas con 1 HPE por cada 7.000 hab. Mayores de 40 años

Evolución HPE por coma
2003-2015

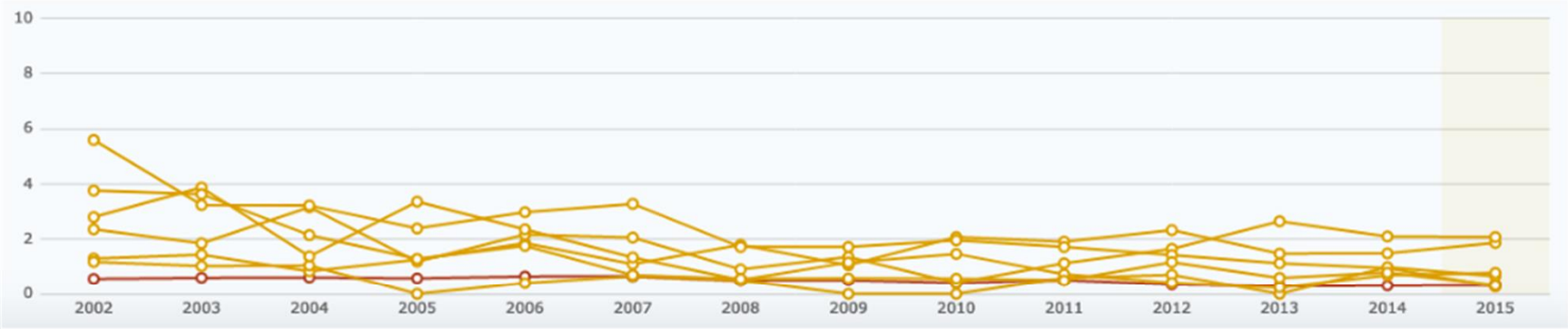

Partiendo de una variación mayor de 4 veces hasta la actual 2,5 veces

HPE por coma por ZBS

- Entre 2013 y 2015, se produjeron 7.057 ingresos por complicaciones agudas de la diabetes, es decir 1 de cada 10.380 habitantes mayor de 40 años tuvo un ingreso potencialmente evitable por este motivo.
- La variación en hospitalizaciones potencialmente evitables entre zonas básicas de salud fue de hasta 4,2 veces, con una ligera disminución en la variación sistemática respecto al período anterior.
- Algo más del 20% de la variación se produce a nivel de área de salud.

HPE por coma según edad

- HPE similares a las esperadas
- Más HPE de las esperadas: probabilidad alta
- Más HPE de las esperadas: probabilidad muy alta

- La tasa de estas admisiones en personas mayores de 80 años fue casi 4 veces mayor comparada con la tasa en personas entre 65 y 79 años.
- Un 34.30% de las zonas básicas de salud (842), presentaron una probabilidad muy alta de este tipo de ingresos en personas mayores de 80 respecto a personas entre 65 y 79 años, más allá de lo esperado por la diferencia etaria.

HPE por coma según sexo

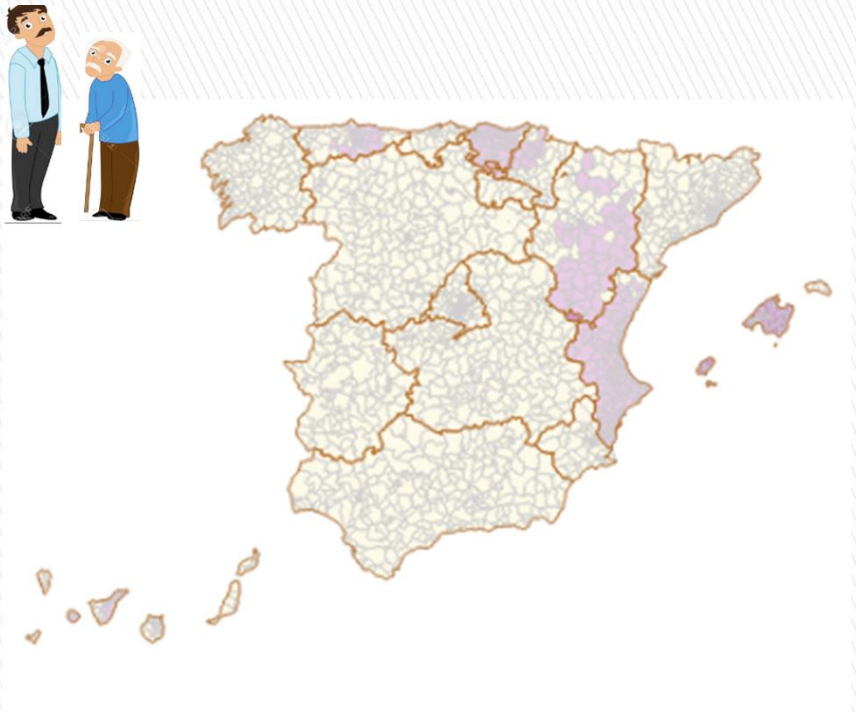

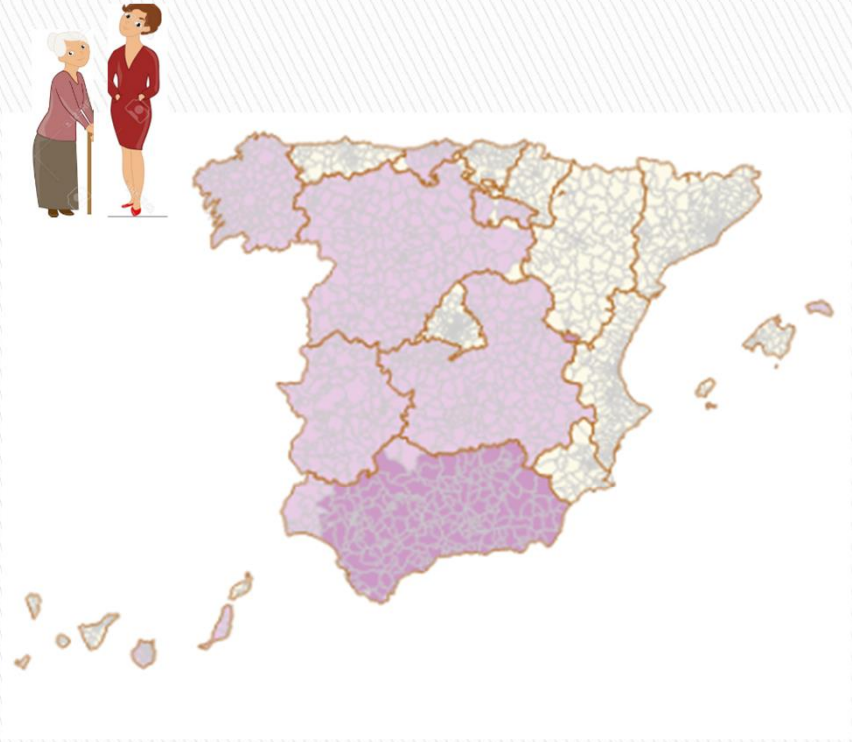

HPE similares a las esperadas

Más HPE de las esperadas: probabilidad alta

Más HPE de las esperadas: probabilidad muy alta

- La tasa de hospitalizaciones por complicaciones agudas de la diabetes fue un 14% mayor en mujeres comparada con la tasa en los hombres.
- Un 13.12% de las zonas básicas de salud (322), presentaron una probabilidad muy alta de que las HPE en mujeres fueran mayores que en los hombres, más allá de las diferencias epidemiológicas esperadas.

VPM Atlas
de Variaciones en la Práctica Médica
EN EL SISTEMA NACIONAL DE SALUD

Variabilidad en los procesos de cuidados … y sus resultados

Atlas para la monitorización de los cuidados en diabetes

Herramienta para la monitorización de la atención sanitaria

Primer Atlas poblacional que muestra los resultados en salud de la atención a la población diabética en cada Comunidad Autónoma

Dirigido a planificadores, gestores y profesionales sanitarios

ISSN: 2529-9255 Vol.3 Online Diabetes

Contenido del Atlas

Metodología e indicadores

Interpretación de los resultados

VPM Atlas
de Variaciones en la Práctica Médica
EN EL SISTEMA NACIONAL DE SALUD

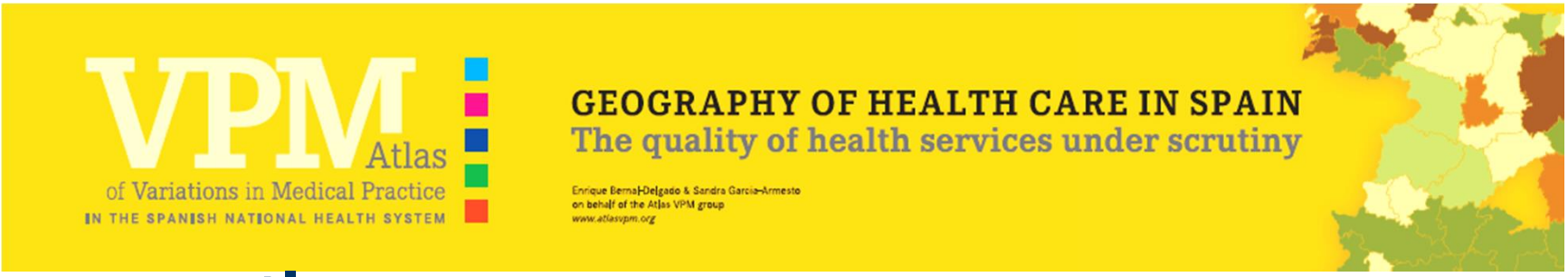

www.atlasvpm.org

www.echo-health.eu
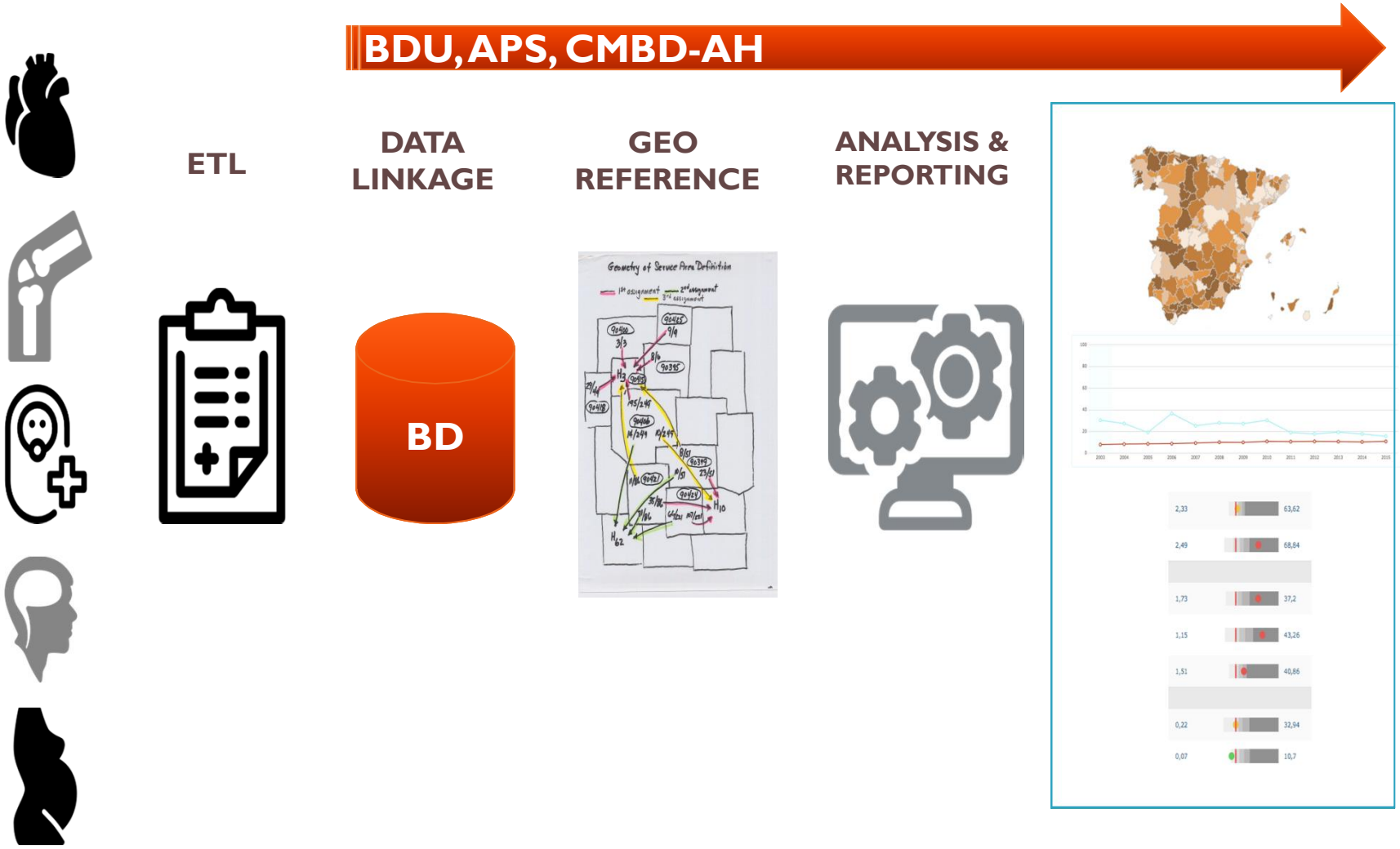
VPM Atlas
de Variaciones en la Práctica Médica
EN EL SISTEMA NACIONAL DE SALUD